

Oddział przedszkolny 03.12.2021

**Temat dnia: Mikołaj i Barbórka**

Witajcie przedszkolaki!

Czy podobał się wam wczoraj wierszyk o mikołaju. Mam nadzieję, że nauczycie się go na pamięć i powiemy go wspólnie, gdy spotkamy się w szkole.

### **1. Mikołaj idzie z wizytą do górników.**

Dzisiaj dowiedziecie się gdzie pracują górnicy i co to jest barbórka. Pobawicie się też przy piosenke o mikołaju.

Czy wiecie co jest na ilustracji poniżej?



To węgiel drzewny. Pochodzi ze specjalnie spalonego drewna i ma wiele zastosowań.: na przykład jako podpałka do grilla, można też nim rysować,



Na tej ilustracji jest węgiel kamienny. Pochodzi ze szczątków roślin i powstawał bardzo długo – miliony lat. Jest używany jako paliwo oraz do ogrzewania domów.

Jeśli jest u was węgiel drzewny lub kamienny, to możecie sprawdzić jak wygląda, czy jest ciężki, czy lekki, czy łatwo go pokruszyć.

Czy wiecie jak się nazywa osoba, która zajmuje się wydobywaniem węgla z ziemi?

To górnik, a miejsce, w którym pracuje to kopalnia.

Praca w kopalni jest bardzo ciężka i często niebezpieczna. Zobaczcie krotki filmik o pracy górnika

[https://www.youtube.com/watch?v=fqv9EgAqnL0&ab\\_channel=DiscoveryChannelPolska](https://www.youtube.com/watch?v=fqv9EgAqnL0&ab_channel=DiscoveryChannelPolska)

Raz do roku górnicy obchodzą swoje święto, które nazywa się Barbórka. Będzie ono już jutro – 4 grudnia. W tym dniu ubierają się w odświętne mundury, a na głowy zakładają czako górnicze ozdobione kogucimi piórami. Świętują maszerując ulicami razem z orkiestrą górniczą.

Popatrzcie jak wygląda odświętny mundur górniczy.



Teraz zapraszam do wykonania ćwiczeń w kartach pracy.cz.2

Sześciolatki – s. 29 Obejrzyjcie strój górnika, uzupełnijcie ilustracje naklejkami

Pięciolatki – s. 23 pomóżcie górnikowi odnaleźć drogę z kopalni, pokolorujcie rysunek wg kodu z literkami

## 2. Zabawa z piosenką „Mikołaj jedzie samochodem”.

**Mikołajki już za kilka dni, a śnieg właśnie stopniał, więc na saniach Mikołaj raczej prezentów nie będzie mógł rozwozić dzieciom. Może przyjedzie samochodem. posłuchajcie o tym piosenki.**

[https://www.youtube.com/watch?v=RjviAOyMhVs&ab\\_channel=Waldi%C5%9Arem](https://www.youtube.com/watch?v=RjviAOyMhVs&ab_channel=Waldi%C5%9Arem)



Możecie też pobawić się w kierowców jadących autem w czasie trwania piosenki. Wystarczy wziąć jakiś przedmiot w kształcie koła jako kierownicę np. pokrywkę lub tacę. Spróbujcie też zaśpiewać refren i klaskać rytmicznie w tym czasie.

A może narysujecie samochód, który będzie podobał się Mikołajowi?

Teraz proponuję jeszcze wykonanie zadań w zeszyte Supersmyka (białej książce)

Sześciolatki s. 32 - piszcie literkę k po śladach


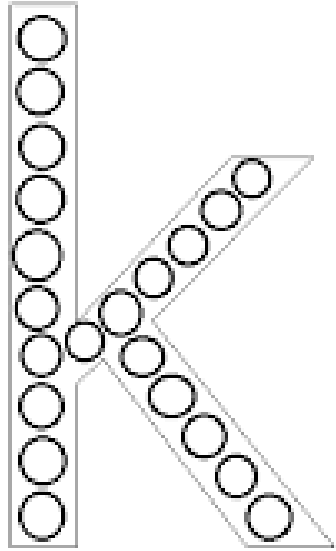
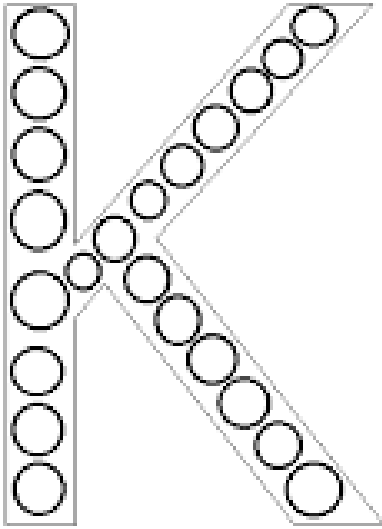
Pięciolatki s. 30 pokolorujcie literkę k i przedmioty, których nazwy zaczynają się na głoskę k

Na zakończenie mam jeszcze dla was bajkę z serii Bolek i Lolek


[https://www.youtube.com/watch?v=vdZT8T7zCpQ&t=16s&ab\\_channel=StudioFilm%C3%B3wRysunkowych](https://www.youtube.com/watch?v=vdZT8T7zCpQ&t=16s&ab_channel=StudioFilm%C3%B3wRysunkowych)

Poniżej jeszcze kilka propozycji kart pracy do dowolnego wykorzystania przez dzieci.

**Miłego odpoczynku życzę rodzicom i dzieciom.**



Pokoloruj czako górnicze.



## Pokoloruj górnika

