


ZA CO KOCHAM ZIEMIĘ?



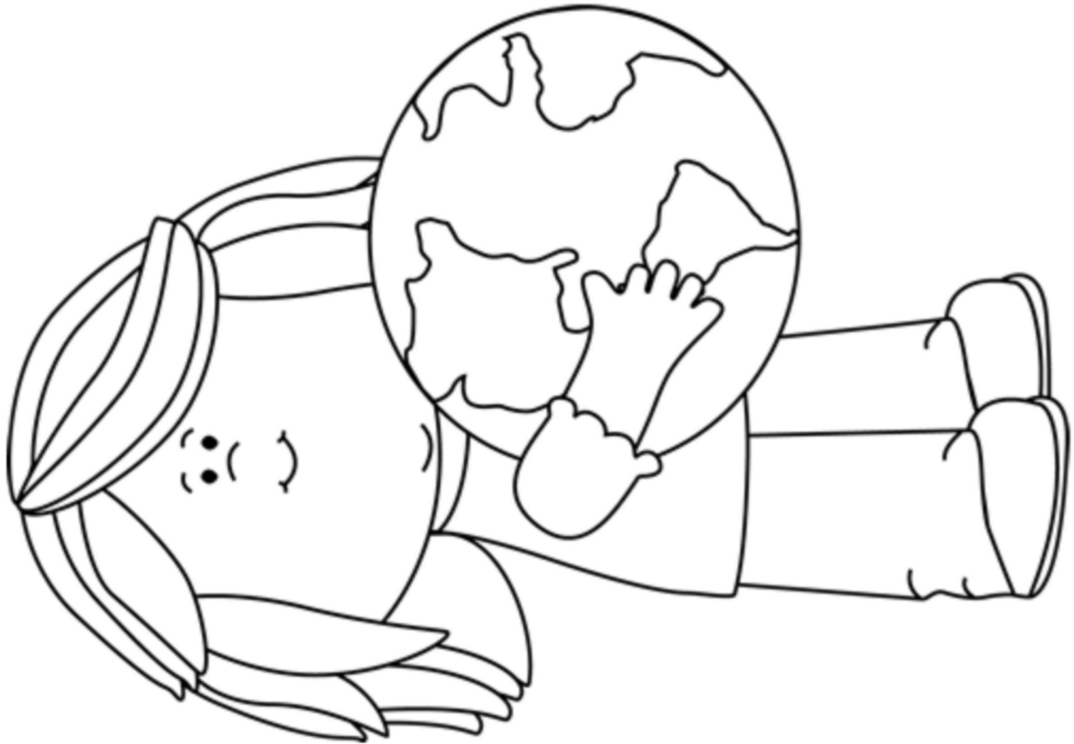
W SERDUSZKACH NARYSUJ ZA CO KOCHASZ ZIEMIĘ.

DZIEKIEM
BĄDŹ!



DZIEKIEM
BĄDŹ!





POKOLORUJ ZGODNIE Z RYSUNKIEM.




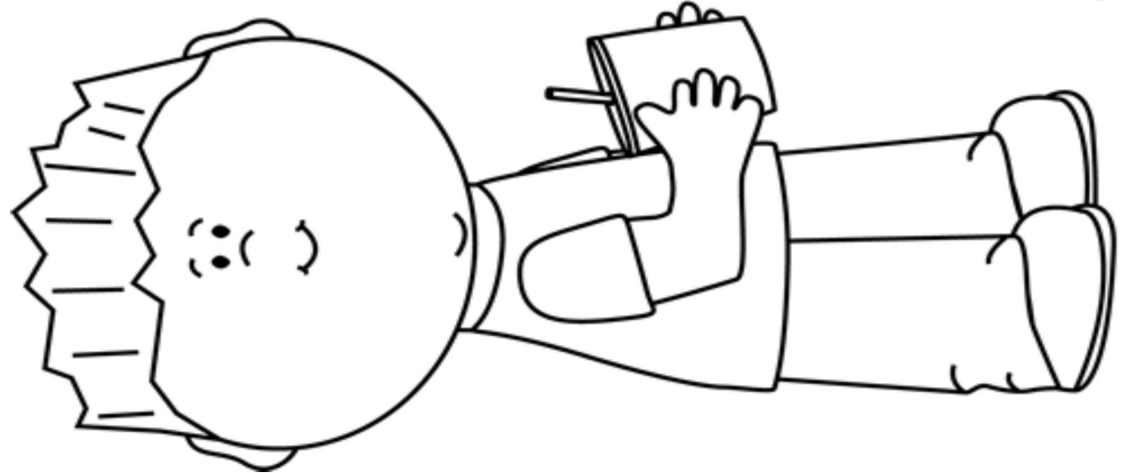

POKOLORUJ ZGODNIE Z RYSUNKIEM.



POKOLORUJ ZGODNIE Z RYSUNKIEM.




DZIECKIEM
BĄDŹ!



POKOLORUJ ZGODNIE Z RYSUNKIEM.


MOJE ULUBIONE MIEJSCE

DZIECKIEM
BĄDŹ!




W RAMCE NARYSUJ SWOJE ULUBIONE MIEJSCE NA ZIEMI.

WYTNIJ OBRAZEK WZDŁUŻ LINII, A NASTĘPNIJE UŁÓŻ GO I NAKLEJ NA KARTKĘ.




WYTNIJ OBRAZEK WZDŁUŻ LINII, A NASTĘPNIJE UŁÓŻ GO I NAKLEJ NA KARTKĘ.

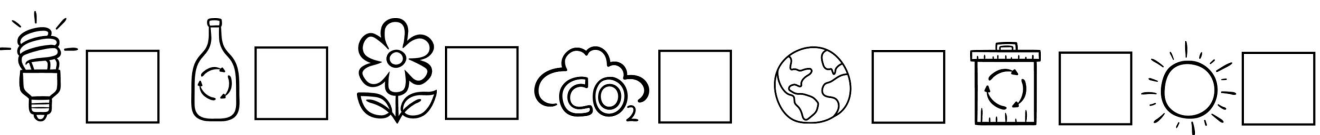



POPRAW RYSUNKI PO ŚLADZIE. POKOLORUJ OBRAZKI. CO OZNACZAJĄ?

DZIECKIEM
BĄDŹ!



POKOLORUJ OBRAZKI. W KAŻDEJ BUDCE NARYSUJ TYLIE KROPEK, ILE OBRAZKÓW DANEGO RODZAJU. JEŚLI POTRAFISZ, ZAMIAST KROPEK NAPISZ CYFRY.



DZIECKIEM
BĄDŹ!

POKOLORUJ NAPISY, POPRAW PO ŚLADZIE A NASTĘPNI
POŁĄCZ JE Z ODPOWIEDNIMI SYMBOLAMI.

Ziemia


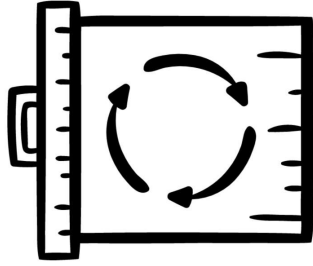
recykling

ekologia

Ziemia

recykling

ekologia



W KAŻDEJ PARZE OBRYSUJ PĘTELKĄ TĘ GRUPĘ, W KTÓREJ
ZNAJDUJE SIĘ MNIEJ ELEMENTÓW.

